

P.A.N. ZENTRUM

für Post-Akute Neurorehabilitation

Einladung zum Sommerfest „JA-PAN“

am 26.06.2026



110 Jahre
Mittendrin
So wie ich bin.





Liebe Damen und Herren,

wir möchten Sie sehr herzlich zu unserem diesjährigen Sommerfest einladen!

Wo? P.A.N. Zentrum für Post-Akute Neurorehabilitation
der Fürst Donnersmarck-Stiftung
Wildkanzelweg 28, 13465 Berlin

Kennenlernen des P.A.N.

09:45 Uhr

Bei einem Kaffee kommen Sie entspannt im P.A.N. Zentrum an.

10:00 Uhr

Unser Leitender Arzt PD Dr. med. Christian Dohle M.Phil, stellt Ihnen gerne unser P.A.N. Konzept vor.

11:00 und 11:30 Uhr

Lernen Sie unser Haus bei einer Führung kennen.

Programm: Sommerfest

12:00–15:30 Uhr

Sommerfest, in diesem Jahr unter dem Motto „JA-PAN“.

Sie können japanischer **Musik lauschen**, **Kraniche basteln**, mit der **VR-Brille** einen Tempel besuchen und Ihr Talent beim **Karaoke-Singen** ausprobieren.

P.A.N.-Zentrum-Lauf: 15:30 Uhr

Start: Kinderlauf

16:00 Uhr

Alle Läufer

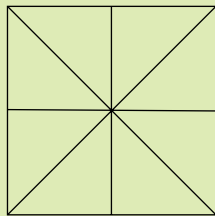
Für die Anmeldung nutzen Sie bitte diesen Link:

<https://run.teamwork-sportevents.de/laufveranstaltungen/frohnauer-stundenlauf/>



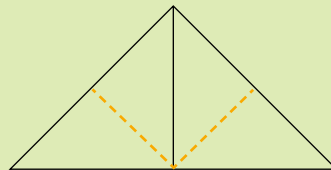


**Viel Spaß
beim Üben!**



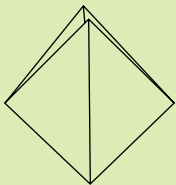
1.

ein quadratisches
Blatt Papier so
falten, dass dieses
Muster entsteht



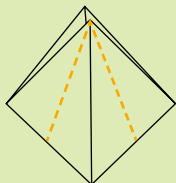
2.

das Quadrat zu einem
Dreieck falten. Jeweils
die rechte und die
linke Spitze an den
gestrichelten Linien
nach innen umstülpen



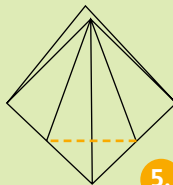
3.

es entsteht ein Quadrat,
bei dem die offene Spitze
nach oben zeigt.



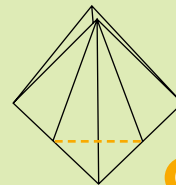
4.

die vorderen "Laschen" an den
gestrichelten Linien an die
Mittellinie falten und auf der
Rückseite wiederholen



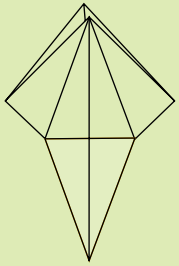
5.

die Faltung in 5 auf der
Vorderseite wieder auffalten
und die geschlossene Spitze an
der gestrichelten Linie nach
oben falten

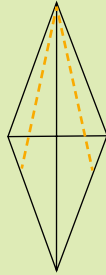


6.

die vordere offene Spitze
nach unten ziehen und
wie in 7 falten



7.
auf der Rückseite ab
6 wiederholen



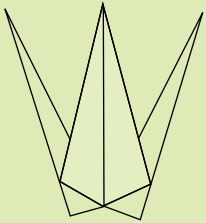
8./9.
an der gestrichelten
Linie, bis fast an die
Mittellinie falten und
auf der Rückseite
wiederholen



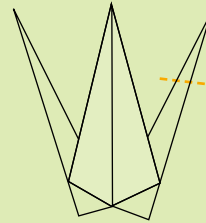
10.
die so entstandene
Form (10) "auf den
Kopf stellen"



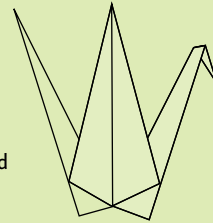
11.
jede Spitze an der
gestrichelten Linie
(11) nach oben
falten



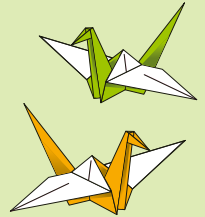
12.
und anschließend
nach innen
umstülpfen (12)



13.
an einer Seite an der
gestrichelten Linie
falten damit Kopf und
Schnabel entstehen



14.
die entstandene
Faltung nach innen
umstülpfen



*Wir freuen uns darauf, gemeinsam
einen wundervollen Tag zu erleben*

P.A.N. ZENTRUM
für Post-Akute Neurorehabilitation

Janett Ohlerth • Telefon: 030 406 06-257 • E-Mail: j.ohlerth@panzentrum.de
Wildkanzelweg 28, 13465 Berlin
www.panzentrum.de

